

# モーショクラウド開始方法

1. クラウド レポートの開始方法

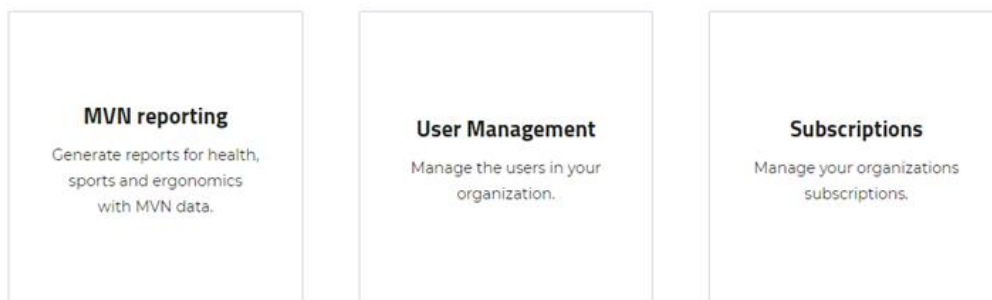
2. クラウド レポートのトラブルシューティング

# クラウド レポートの開始方法

この記事では、Xsens クラウド レポート ツールのクイック スタートについて説明します。

## MVN レポート

MVN レポートは、Xsens 記録ファイルで生成されたレポートを作成するためのツールです。これらのレポートは、さまざまなタスクで複数の運動パラメータの解析や解釈に役立つツールとして使用されます。



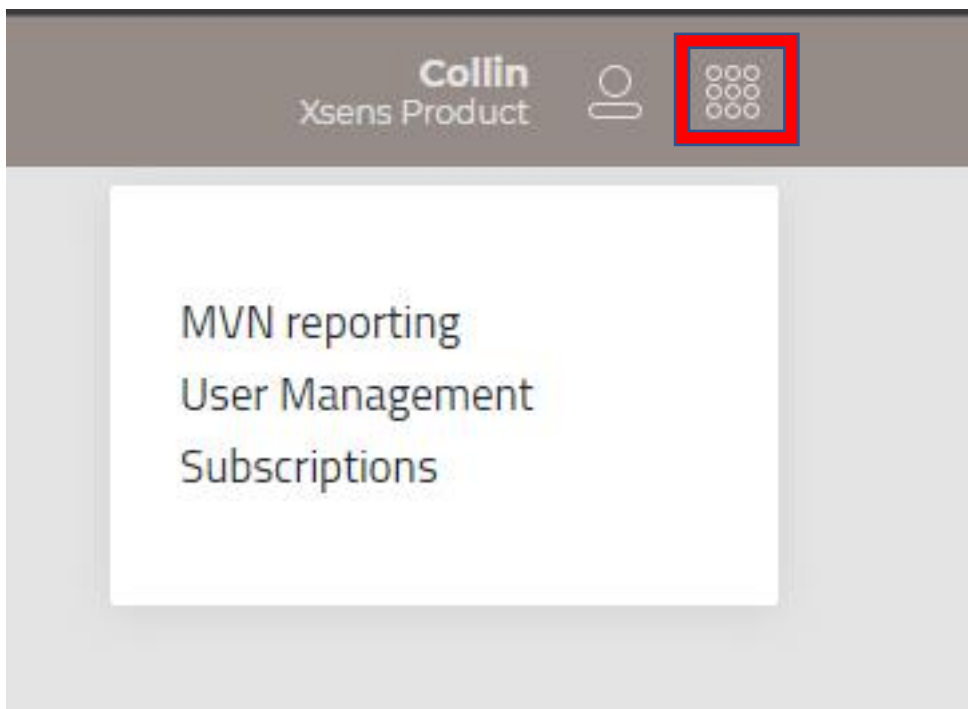
[MVN レポート] ページに表示されたレポートは、ユーザーがアクセスできるレポートのみです。レポートのアクセスとサブスクリプションを管理するには、サブスクリプションまたはユーザー管理に

関する記事を参照してください。特定のレポートへのアクセス権が付与されたユーザーには、同じ組織内のレポートの生成、ファイルのアップロード、レポートの表示が可能になります。

## Report overview



レポート間で簡単に変更したり、他のクラウド機能にアクセスしたりするには、右上隅にある 9 つのドット記号をクリックします。



## 詳細情報

歩行レポート: [歩行レポート - レポートを生成する方法は?](#)

RULA レポート: [RULA レポート - レポートを生成する方法](#)

アジリティレポート: [アジリティレポート - レポートを生成する方法](#)

## クラウド レポートのトラブルシューティング

このページでは、Xsens モーションクラウドを使用している間に発生するすべての既知のエラー メッセージについて説明します。

この記事では、モーション クラウド プラットフォーム内のすべての既知のエラー メッセージを説明します。問題を解決するための最も迅速で簡単な回答を提供します。問題が発生した場合は必ずこのページを確認してください。

### クラウドレポート

**エラー メッセージ:** レポートがクラウドに読み込まれません。進行状況は 0% に保ちます。

**状況:** 記録をアップロードしてクラウドからレポートを生成した後、プログレスバーは変更されず、アップロードの 0% になります。

**理由:** 特定のレポートにアクセスできるユーザーであっても、レポート ツールにアクセスできません。

**修正:** 組織の管理者に、そのユーザーにレポート ポータルを追加するように依頼します。

## Edit user

User active in system

First name

Agility

Api Access

ACL

HD Reprocessing

RULA

**Reporting Portal** Organization is required.

**GAIT** Selected

Reporting Portal × GAIT ×

Select option

Roles

None  Organization Admin  System Admin

Save

エラー メッセージ: ファイルのアップロードに非常に時間がかかるか、または失敗します。

修正:

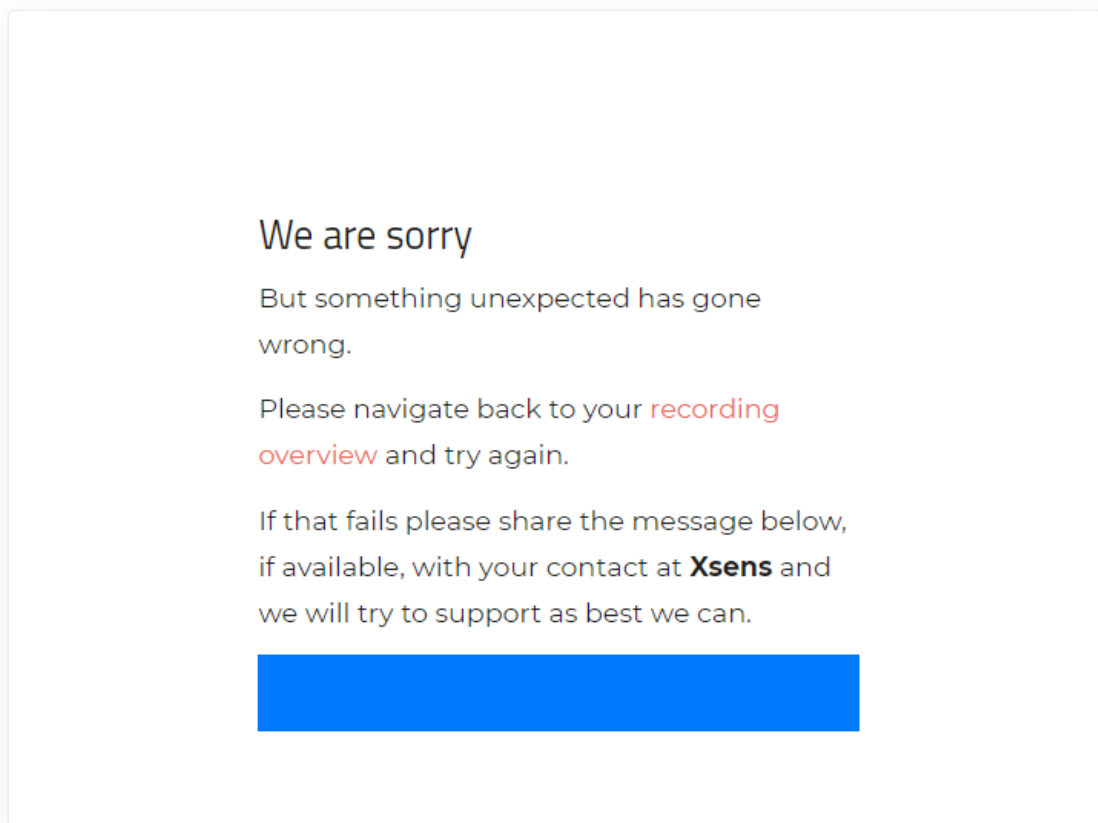
Xsens モーション クラウドはキャッシュを使用します。(リンク:

キャッシュとは何ですか?そして、なぜそれをクリアすることは物事を修正するのですか? | Zapier)

キャッシュをクリアすると、このような場合に役立ちます。クロムベースのブラウザ(クロム、エッジ)と firefox では、CTRL + Shift + Del ボタンを使用することができ、あなたはすぐにキャッシュクリア履歴ダイアログになります。ここでキャッシュを選択してからクリアできます。クリアに続いて、ブラウザのタブをすべて閉じてからもう一度お試しください。この後、問題が解決されない場合は、お気軽にお問い合わせくださいので、すぐに解決することができます。

## ユーザー管理でのトラブルシューティング

エラーメッセージ:予期しない問題が発生しました。



状況: ユーザー管理ポータルを開こうとしている

理由: 現在のユーザーは、ユーザー管理プラットフォームにアクセスする権限を持っていません。

修正: ユーザー管理ポータル内で要望の変更を実行するように組織の管理者に依頼します。

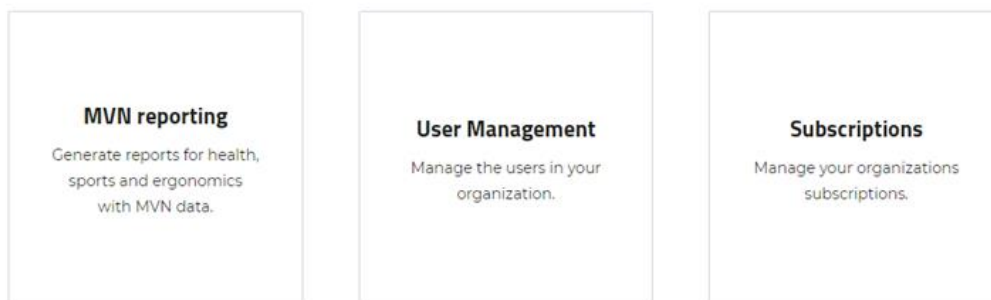


# クラウド レポートの開始方法

この記事では、Xsens クラウド レポート ツールのクイック スタートについて説明します。

## MVN レポート

MVN レポートは、Xsens 記録ファイルで生成されたレポートを作成するためのツールです。これらのレポートは、さまざまなタスクで複数の運動パラメータの解析や解釈に役立つツールとして使用されます。



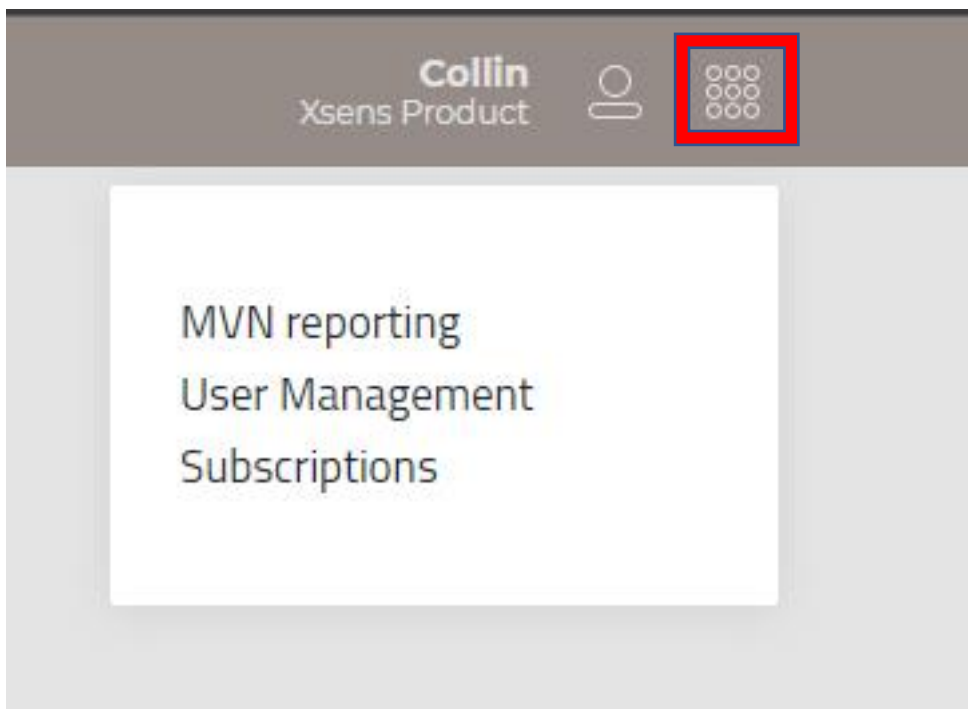
[MVN レポート] ページに表示されたレポートは、ユーザーがアクセスできるレポートのみです。レポートのアクセスとサブスクリプションを管理するには、サブスクリプションまたはユーザー管理に

関する記事を参照してください。特定のレポートへのアクセス権が付与されたユーザーには、同じ組織内のレポートの生成、ファイルのアップロード、レポートの表示が可能になります。

## Report overview



レポート間で簡単に変更したり、他のクラウド機能にアクセスしたりするには、右上隅にある 9 つのドット記号をクリックします。



## 詳細情報

歩行レポート: [歩行レポート - レポートを生成する方法は?](#)

RULA レポート: [RULA レポート - レポートを生成する方法](#)

アジリティレポート: [アジリティレポート - レポートを生成する方法](#)

\* XsensMVNの最新ソフトウェアダウンロード、チュートリアル動画、FAQ  
は下記リンクの弊社ホームページのサポートページからご確認ください。

<http://zeroc7.jp/support/> ご質問などございましたら、弊社サポートまでご  
連絡ください。

Email: [support@0c7.co.jp](mailto:support@0c7.co.jp)

Tel: 03-4360-8261